



Who am I?



Make and play with cut outs

Classi 1^a - 2^a - 3^a - 4^a - 5^a

Un divertente **make and play** natalizio per giocare in inglese, sia a scuola che a casa, ed esercitare la **descrizione** di sé, degli amici, di personaggi famosi, di animali domestici, animali della fattoria oppure degli animali selvaggi.

I materiali possono essere utilizzati a qualsiasi livello linguistico.

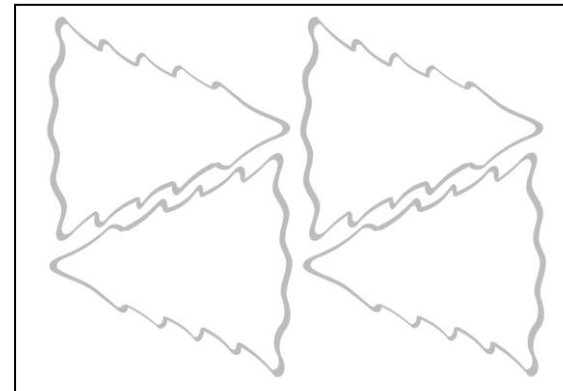
Nel **pdf** trovate tutto quello che serve per farlo realizzare ai ragazzi e potete scegliere se utilizzare schede già pronte o crearne una specifica per la vostra classe.

Per la **realizzazione** servono semplicemente:

- **fotocopie dei materiali**
- **il quotidiano corredo scolastico** (scissors, glue, colours).

Preparazione


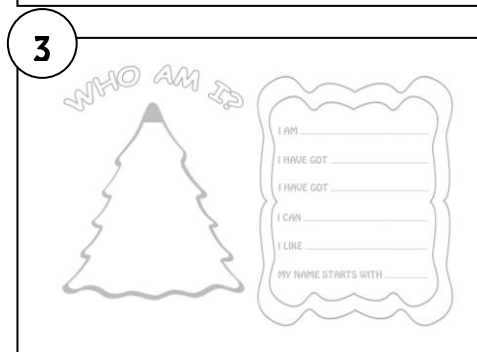

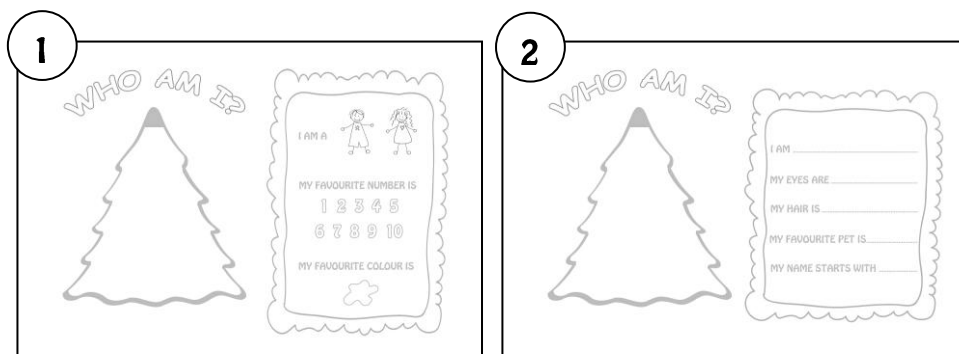
- Fotocopiate le sagome degli alberi e distribuitene una a ogni bambino.



- Chiedete loro di colorare il proprio albero dicendo: **Now colour your Christmas tree.**




- Quando avranno finito chiedete loro di ritagliarlo, dicendo: **Cut out your Christmas tree.**
- **Scegliete** la tipologia di frasi adatte al livello linguistico della classe in cui operate.



Questa è la scheda bianca che potete personalizzare secondo le vostre esigenze.




- Chiedete ai bambini di disegnare, nella sagoma dell'albero, se stessi, un amico, un personaggio famoso, un pet, un animale della fattoria o un animale selvaggio, in dipendenza dal materiale linguistico che la classe conosce e che volete esercitare. Dite: **Now draw a ... inside the tree shape.**
- Evidenziate che i **piedi** devono rimanere sotto l'albero e quindi all'esterno della sagoma, dicendo: **But draw your friend's / pet / animal legs under the tree / outside the tree shape.**



- Chiedete ai ragazzi di completare la descrizione scritta relativa a ciò che hanno disegnato, dicendo: **Write the description / Complete the sentences.**



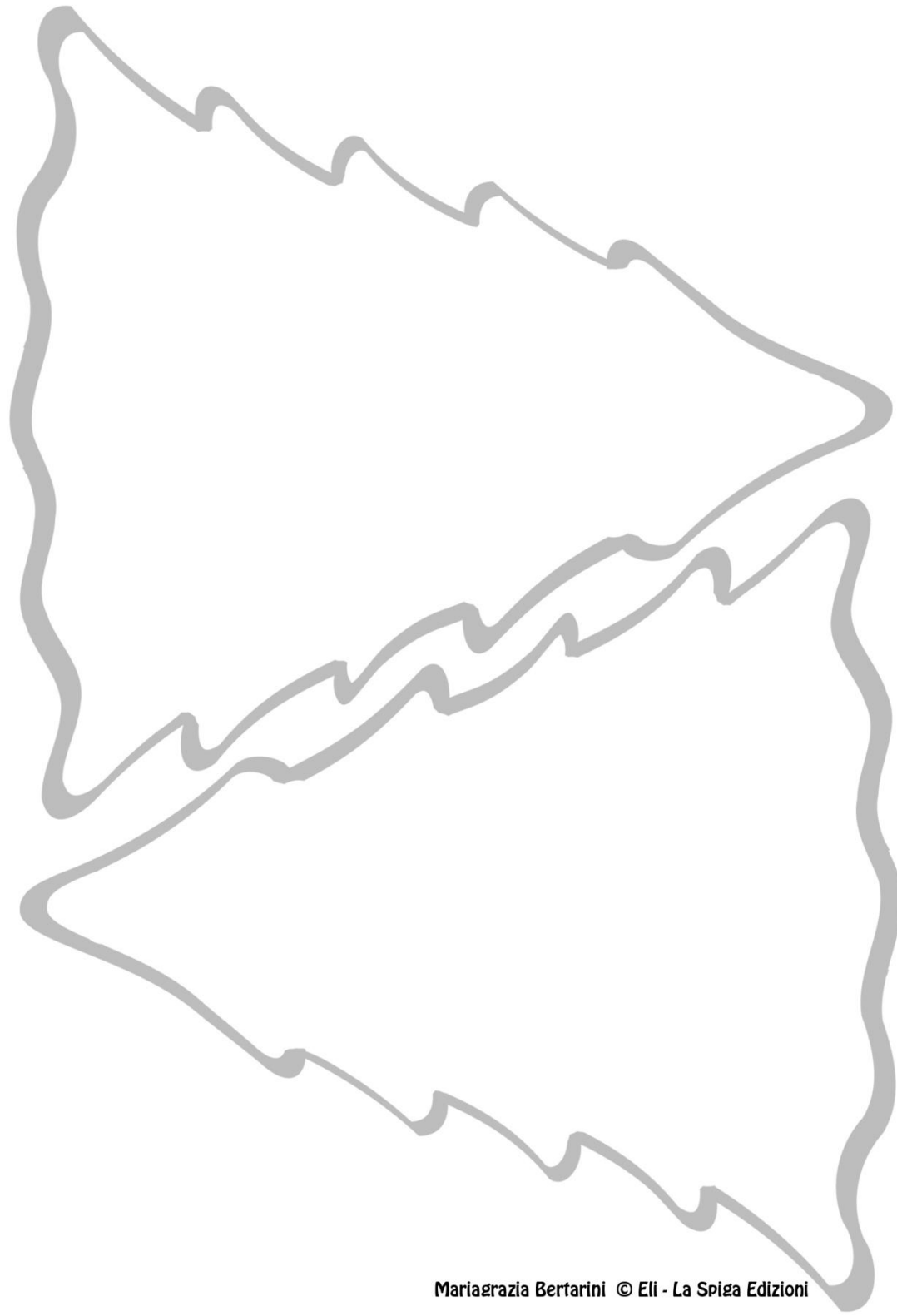
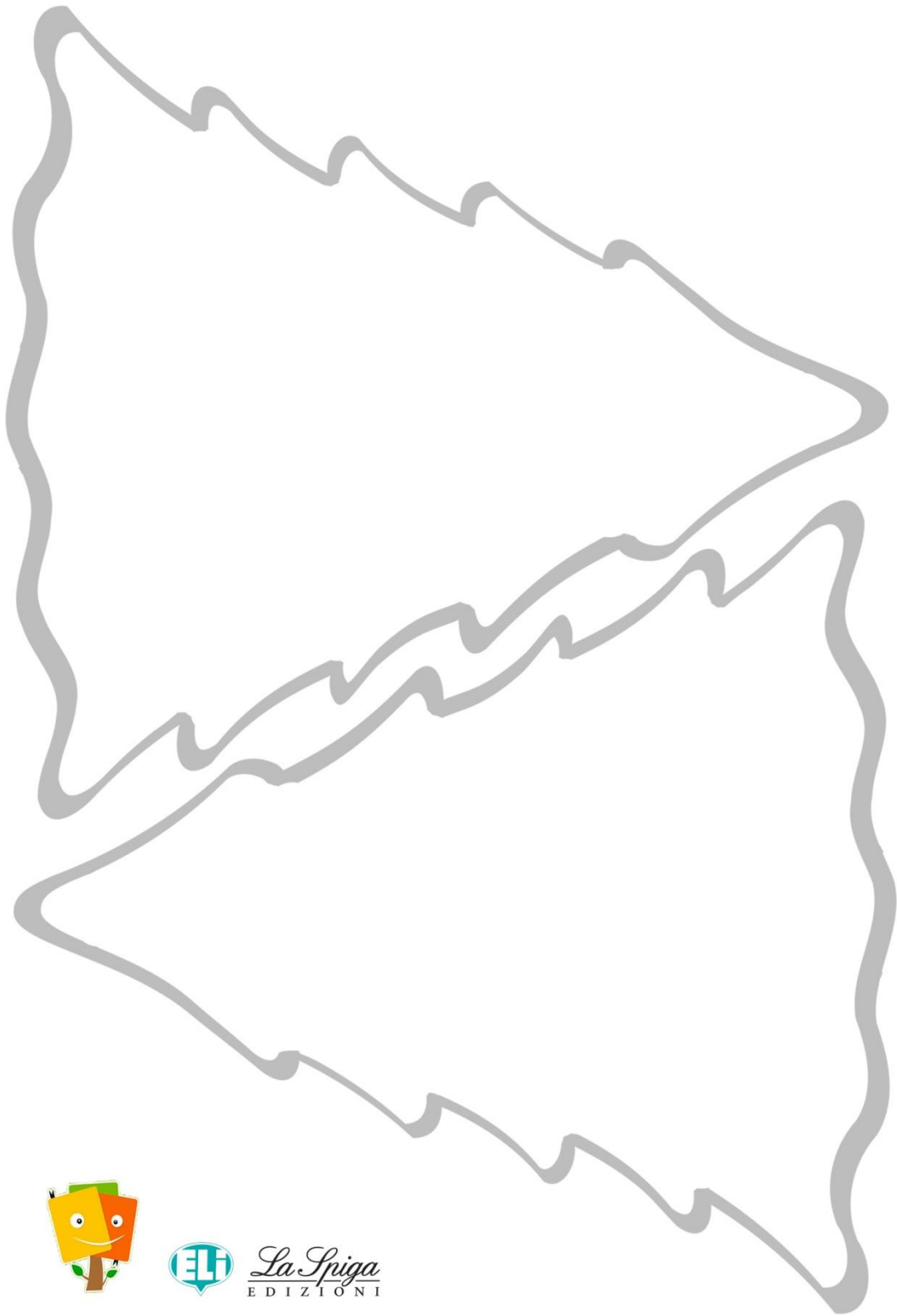
- Quando avranno terminato, chiedete loro di incollare la sagoma dell'albero che hanno precedentemente decorato e colorato sulla sagoma in cui hanno disegnato la persona o l'animale. Dite: **Put some glue on the top of the tree and stick the coloured tree here.**



A questo punto avrete tantissimi indovinelli con cui far giocare tutta la classe.


Il risultato finale sarà (più o meno) questo.





La Spiga
EDIZIONI

WHO AM I?



I AM A



MY FAVOURITE NUMBER IS


1 2 3 4 5

6 7 8 9 10

MY FAVOURITE COLOUR IS



WHO AM I?



I AM

MY EYES ARE


MY HAIR IS

MY FAVOURITE PET IS.....

MY NAME STARTS WITH



WHO AM I?



I AM

I HAVE GOT

I HAVE GOT


I CAN

I LIKE

MY NAME STARTS WITH



WHO AM I?



I AM

I HAVE GOT

I HAVE GOT

I HAVEN'T GOT

I CAN

I CAN'T

I LIKE

I DON'T LIKE

MY NAME STARTS WITH



WHO AM I?

